


FAHRBARE TAFEL AUS PREMIUM STAHEMALLE MIT VIERKANTGESTELL, SERIE 9 E, FARBIG

TAFELFLÄCHE: B/H: 190X100 CM, GRÜN



PRODUKTBESCHREIBUNG

Unsere fahrbare Tafel hat eine Tafelfläche die um 360 Grad drehbar ist. Die Tafelfläche kann per Spannknebel in jeder Stellung durch Zahnkranz-Drehteller arretiert werden. Sie ist höhenverstellbar und so für fast jede Körpergröße vorgesehen.

Das Whiteboard ist beidseitig mit Whiteboardmarkern beschreibbar. Es ist magnetaftend und trocken oder feucht abwischbar.

Die Kanten der Tafelfläche sind in natureloxiertem Aluminium U-Profilen eingefaßt und die Tafelecken sind durch profilübergreifende, gerundete Eckkappen aus ABS-Kunststoff abgedeckt. Das Gestell ist aus vollverschweißtem Präzisionsstahl-Vierkantrrohr gefertigt


Alle Rohrenden sind durch gerundete ABS-Kunststoffkappen abgedeckt. Alle Stahlteile sind Kunststoff-Pulverbeschichtet. Zusätzlich befindet sich eine verschraubte Ablage aus ABS-Kunststoff unter der Tafelfläche an der Quer-Traverse.

Die Lieferung erfolgt gebrauchsfertig montiert (Erdgeschoss)

EIGENSCHAFTEN

- Stahlemaille grün
- magnetaftend und mit Kreide beschreibbar, feucht abwischbar
- fahrbar
- beidseitig beschreibbar
- höhenverstellbar
- Tafelfläche um 360° drehbar

Zubehör



Gerätetafel Basic Profi Linie



Robocolor-Champagne Kreide




Schulkreide ProfiLine



Tafellappen



Tafelschwamm, feinporig, saugstark und reißfest



Geodreieck, Geometrie-Dreieck der Serie Profi Linie



Freistehend



Fahrbar



Manuell höhenverstellbar

| | | |
|------------------|---|---------------|
| Artikelnummer | 9/19 EG | |
| Tafelfläche | 1900 mm - 1000 mm | 74.8" - 39.4" |
| Gewicht | 60 kg | 132.3 lbs |
| Montageart | Freistehend, Fahrbar | |
| Einsatzbereich | Grundschule, Weiterführende Schule, Konferenzraum | |
| Höhenverstellung | Manuell höhenverstellbar | |
| Tafelart | Drehtafel | |
| Eigenschaften | beschreibbar, magnethaftend, trocken abwischbar | |
| Material | Stahlemaile | |