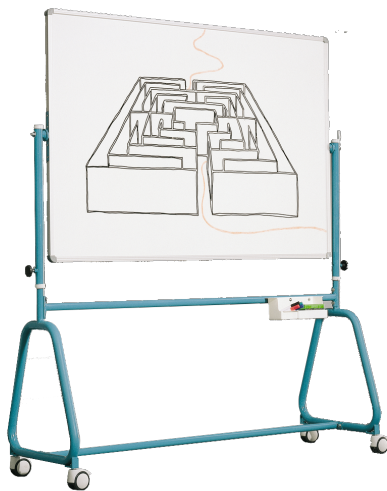


## FAHRBARES WHITEBOARD AUS PREMIUM STAHEMAILLE MIT RUNDROHRGESTELL, SERIE 6 EW

B/H: 190X100 CM, WEISS



### PRODUKTBESCHREIBUNG

Unsere fahrbares Whiteboard hat eine Tafelfläche die um 360 Grad drehbar ist. Die Tafelfläche kann per Spannknebel in jeder Stellung durch Zahnkranz-Drehteller arretiert werden. Sie ist höhenverstellbar und so für fast jede Körpergröße vorgesehen.

Das Whiteboard ist beidseitig mit Whiteboardmarkern beschreibbar. Es ist magnetaftend und trocken oder feucht abwischbar.


Die Kanten der Tafelfläche sind in natureloxiertem Aluminium U-Profilen eingefaßt und die Tafelecken sind durch profilübergreifende, gerundete Eckkappen aus ABS-Kunststoff abgedeckt. Das Gestell ist aus vollverschweißtem Präzisionsstahl-Rundrohr gefertigt

Alle Rohrenden sind durch gerundete ABS-Kunststoffkappen abgedeckt. Alle Stahlteile sind Kunststoff-Pulverbeschichtet. Zusätzlich befindet sich eine verschraubte Ablage aus ABS-Kunststoff unter der Tafelfläche an der Quer-Traverse.

### Zubehör




Geodreieck, Geometrie-Dreieck der Serie Profi Linie




Zeichendreieck der Serie Profi Linie




Zeichenlineal dm + cm Teilung, Profi Linie



Gerätetafel Deluxe II Profi Linie



Gerätetafel Deluxe I Profi Linie



Gerätetafel Basic II Profi Linie

### EIGENSCHAFTEN

- fahrbar
- 4 Gleitrollen davon 2 feststellbar
- beidseitig beschreibbar
- höhenverstellbar
- Tafelfläche um 360° drehbar
- Gestelle in verschiedenen RAL Farben erhältlich
- verschiedene Lineaturen wählbar auch ohne



Freistehend



Fahrbar



Manuell höhenverstellbar

Artikelnummer	6/19 EW	
Tafelfläche	1900 mm - 1000 mm	74.8" - 39.4"
Montageart	Freistehend, Fahrbar	
Einsatzbereich	Grundschule, Weiterführende Schule, Büro und Objekt, Konferenzraum	
Höhenverstellung	Manuell höhenverstellbar	
Tafelart	Drehtafel	
Eigenschaften	beschreibbar, magnethaftend, trocken abwischbar	
Material	Stahlemaille	