


KL 152STG

PRODUKTDATENBLATT
WWW.CONEN-PRODUKTE.DE

WANDKLAPPTAFEL AUS STAHL, SERIE KLST, GRÜN

MF: 150X120 CM FF: 75X120 CM



PRODUKTBESCHREIBUNG

Unsere für die Wandmontage vorbereitete Klapptafel mit kunststoffbeschichteter, grüner Kreidetafel Schreibfläche aus Stahlblech ist magnethaftend und für die Nutzung von Kreide optimiert. Sie ist zudem magnethaftend und sowohl feucht als auch trocken abwischbar. Haben Sie schon unser großes Sortiment an Kreide und Magneten gesehen?

Die Mittelfläche ist in verschiedenen Größen bestellbar. Dadurch passen sich die zwei Seitenflügel in ihren Maßen automatisch an die Mittelfläche an.

Die Kanten der Tafelfläche sind wasserdicht eingefaßt und mit verschraubten, abgerundeten U-Profilen aus natureloxiertem Aluminium versehen. Die Tafellecken sind abgedeckt durch profilübergreifende, gerundete Eckkappen aus ABS-Kunststoff. Die Mittelfläche ist zusätzlich mit einer Ablage aus einem natureloxiertem, gerundetem Alu-Winkelprofil versehen.

Für jede einzelne Tafelfläche sind unterschiedliche Lineaturen wählbar.

Auf Anfrage auch mit Montage (Erdgeschoss) an feste, dübelbare Wände lieferbar.

Montagen an Leichtbau- oder Trockenbauwände sowie Etagenlieferungen sind auf Anfrage möglich!


EIGENSCHAFTEN

- ohne Höhenverstellung
- vorbereitet für die Wandmontage
- Größe wählbar
- beschreibbar mit Kreide
- magnethaftend
- Auf Wunsch mit Lineatur lieferbar!

Zubehör



Geodreieck, Geometrie-Dreieck der Serie Profi Linie




Zeichendreieck der Serie Profi Linie



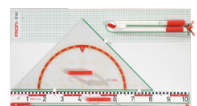
Zeichenlineal dm + cm Teilung, Profi Linie



Gerätetafel Deluxe II Profi Linie



Gerätetafel Basic II Profi Linie



Gerätetafel Basic Profi Linie



Wandmontiert

Artikelnummer	KL 152STG	
Gewicht	50 kg	110.2 lbs
Montageart	Wandmontiert	
Einsatzbereich	Grundschule, Weiterführende Schule, Konferenzraum	
Eigenschaften	beschreibbar, magnethaftend, trocken abwischbar	
Material	Stahl	