

KL 200STW

PRODUKTDATENBLATT  
WWW.CONEN-PRODUKTE.DE

## WHITEBOARD WANDKLAPPTAFEL AUS STAHL, SERIE KLST, WEISS

MF 200X100 CM FF 100X100 CM

### PRODUKTBESCHREIBUNG

Die für die feste Wandmontage vorgesehene Klapptafel mit kunststoffbeschichteter Whiteboard Schreibfläche aus Stahlblech ist magnethaftend und für die Nutzung von trocken abwischbaren Whiteboardstiften optimiert. Zusätzlich sind alle Tafelflächen mit umlaufenden, natureloxierten Aluminiumprofilen eingefasst und wasserdicht versiegelt. Die abgerundeten Eckkappen sind aus recyclebarem ABS-Kunststoff gefertigt.

An der Mittelfläche ist zusätzlich eine Kreideablage aus natureloxiertem, gerundetem Alu-Winkelprofil (Schenkellänge 100mm) mit untergeschraubtem Kreide- und Schwammbehälter angebracht welcher ebenfalls aus ABS-Kunststoff ist.

Für jede einzelne Tafelfläche sind unterschiedliche Lineaturen wählbar.

Auf Anfrage auch mit Montage (Erdgeschoss) an feste, dübelbare Wände lieferbar.

Montagen an Leichtbau- oder Trockenbauwände sowie Etagenlieferungen sind auf Anfrage möglich!

### EIGENSCHAFTEN

- vorbereitet für die Wandmontage
- ohne Höhenverstellung
- 5 Whiteboard Schreibflächen
- Schreibflächen für Whiteboardmarker, magnethaftend
- Auf Wunsch mit Lineatur lieferbar!



### Zubehör




Geodreieck, Geometrie-Dreieck der Serie Profi Linie




Zeichendreieck der Serie Profi Linie



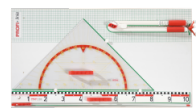
Zeichenlineal dm + cm Teilung, Profi Linie



Gerätetafel Deluxe II Profi Linie



Gerätetafel Deluxe I Profi Linie



Gerätetafel Basic II Profi Linie



Wandmontiert

Artikelnummer	KL 200STW	
Gewicht	60 kg	132.3 lbs
Montageart	Wandmontiert	
Einsatzbereich	Grundschule, Weiterführende Schule, Konferenzraum	
Eigenschaften	beschreibbar, magnethaftend, trocken abwischbar	
Material	Stahlemaile	