

M300STW

PRODUKTDATENBLATT  
WWW.CONEN-PRODUKTE.DE

## WHITEBOARD WANDTAFEL SCHULTAFEL AUS STAHL, SERIE MST, WEISS

MF: 200X100 CM, FF: 100X100 CM, MIT STÜTZFUSS



### PRODUKTBESCHREIBUNG

Die höhenverstellbaren Wandtafeln aus Stahlblech bieten mit ihrer magnetischen, wasserfesten Oberflächen für jede Größe und jedes Projekt die perfekte Grundlage.

Präzisionsrollenketten in den kugelgelagerten Vollstahlwellen ermöglichen ein geräuschloses Verschieben der Tafel.

Zusätzlich sind die Kanten und Mittelkanten der Tafelfläche wasserdicht mit natureloxiertem Aluminium eingefasst und die Eckkappen aus ABS-Kunststoff gefertigt.

An der Mittelfläche ist zusätzlich eine Ablage aus natureloxiertem, gerundetem Alu-Winkelprofil (Schenkellänge 100mm) mit untergeschraubten Stift- und Schwammbehälter angebracht, die ebenfalls aus ABS-Kunststoff ist.


Alle höhenverstellbaren Tafelsysteme werden inklusive Montage (Erdgeschoss) an feste, dübelbare Wände geliefert.

Montagen an Leichtbau- oder Trockenbauwände sowie Etagenlieferungen sind auf Anfrage möglich!

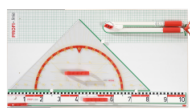
### EIGENSCHAFTEN

- Stahltafel
- Mittelfläche(MF)
- 2 Seitenflügel(FF)
- Höhenverstellbarer Stellbereich von 160 bis 215 cm (Oberkante)
- Mittelfläche 16mm starke melaminharzbeschichtete Trägerplatte E1-Spanplatte
- Flügel aus Wabenplatte zwecks Gewichtsverringering bei gleichbleibender Stabilität
- Alle Stahlteile Kunststoff pulverbeschichtet!
- Auf Wunsch mit Lineatur lieferbar!

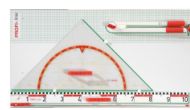
### Zubehör



Gerätetafel Deluxe I Profi Linie




Gerätetafel Basic II Profi Linie



Gerätetafel Basic Profi Linie



Geodreieck, Geometrie-Dreieck der Serie Profi Linie



Zeichendreieck der Serie Profi Linie



Zeichenlineal dm + cm Teilung, Profi Linie



Wandmontiert



Manuell höhenverstellbar

Artikelnummer	M300STW	
Tafelfläche	2000 mm - 1000 mm	78.7" - 39.4"
Höhe	1600 mm - 2150 mm	63" - 84.6"
Montageart	Wandmontiert, Massive Wände, Leichtbauwände	
Einsatzbereich	Grundschule, Weiterführende Schule	
Höhenverstellung	Manuell höhenverstellbar	
Tafelart	Kontergewichtstafel	
Eigenschaften	beschreibbar, magnethaftend, trocken abwischbar	
Material	Stahl	