

WHITEBOARD AUS STAHL, SERIE ST, WEISS

B/H: 200X120 CM

PRODUKTBESCHREIBUNG


Unser Whiteboard mit Stahloberfläche ist perfekt für den Unterricht oder Präsentationen geeignet. Es ist schraublos, wasserdicht und in Alu-Top-Profilen eingefaßt. Sie ist mit Whiteboardmarkern beschreibbar.

Die Schreibfläche besteht aus Stahl, ist trocken sowie nass abwischbar und das Aluminiumprofil ist für die Aufnahme von Bilderklammern vorbereitet. Alle Ecken und Kanten sind abgerundet, graue Sicherheitskappen aus PVC-freiem Kunststoff sind an den Ecken montiert. Außerdem ist das Whiteboard magnethaftend und deswegen optimal um verschiedene Magnete darauf anzubringen.

Die Tafel ist in vielen verschiedenen Größen und erhältlich.




Zubehör



Gerätetafel Basic Profi Linie




Geodreieck, Geometrie-Dreieck der Serie Profi Linie



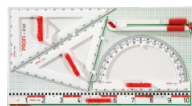
Zeichendreieck der Serie Profi Linie



Zeichenlineal dm + cm Teilung, Profi Linie



Gerätetafel Deluxe II Profi Linie



Gerätetafel Deluxe I Profi Linie

EIGENSCHAFTEN

- Stahl
- wahlweise mit Ablage
- Farbe weiß
- Größe wählbar



Wandmontiert

Artikelnummer	STW 2012	
Tafelfläche	2000 mm - 1200 mm	78.7" - 47.2"
Gewicht	47,5 kg	104.8 lbs
Montageart	Wandmontiert	
Einsatzbereich	Grundschule, Weiterführende Schule, Büro und Objekt, Konferenzraum	
Eigenschaften	beschreibbar, magnethaftend, trocken abwischbar	
Material	Stahl	