

FAHRBARE TAFEL AUS STAHL MIT RUNDROHRGESTELL, SERIE 6 ST, GRÜN

B/H: 190X100 CM



PRODUKTBESCHREIBUNG

Unsere fahrbare Tafel hat eine Tafelfläche die um 360 Grad drehbar ist. Die Tafelfläche kann per Spannknebel in jeder Stellung durch Zahnkranz-Drehteller arretiert werden. Sie ist höhenverstellbar und so für fast jede Körpergröße vorgesehen.

Die fahrbare Tafel ist beidseitig mit Kreide beschreibbar. Sie ist magnethaftend und trocken oder feucht abwischbar. Die Kanten der Tafelfläche sind in natureloxiertem Aluminium U-Profilen eingefasst und die Tafelecken sind durch profilübergreifende, gerundete Eckkappen aus ABS-Kunststoff abgedeckt. Das Gestell ist aus vollverschweißtem Präzisionsstahl-Rundrohr gefertigt

Alle Rohrenden sind durch gerundete ABS-Kunststoffkappen abgedeckt. Alle Stahlteile sind Kunststoff-Pulverbeschichtet. Zusätzlich befindet sich eine verschraubte Ablage aus ABS-Kunststoff unter der Tafelfläche an der Quer-Traverse.

Die Lieferung erfolgt gebrauchsfertig montiert (Erdgeschoss)


EIGENSCHAFTEN

- fahrbar
- 4 Gleitrollen davon 2 feststellbar
- beidseitig beschreibbar
- höhenverstellbar
- Tafelfläche um 360° drehbar
- Gestelle in verschiedenen RAL Farben erhältlich
- verschiedene Lineaturen wählbar auch ohne


Zubehör



Tafelschwamm, feinporig, saugstark und reißfest




Geodreieck, Geometrie-Dreieck der Serie Profi Linie



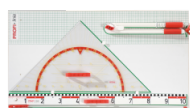
Zeichendreieck der Serie Profi Linie



Zeichenlineal dm + cm Teilung, Profi Linie



Gerätetafel Deluxe II Profi Linie



Gerätetafel Basic II Profi Linie



Freistehend



Fahrbar



Manuell höhenverstellbar

Artikelnummer	6/19 STG
Montageart	Freistehend, Fahrbar
Einsatzbereich	Grundschule, Weiterführende Schule, Büro und Objekt, Konferenzraum
Höhenverstellung	Manuell höhenverstellbar
Tafelart	Drehtafel
Eigenschaften	beschreibbar, magnethaftend, trocken abwischbar
Material	Stahlemaile