

M152STG

PRODUKTDATENBLATT  
WWW.CONEN-PRODUKTE.DE

## KLAPPSCHIEBETAFEL, SCHULTAFEL AUS STAHL, SERIE MST, GRÜN

MF: 150X100 CM FF: 75X100 CM, FAHRBAR



### PRODUKTBESCHREIBUNG

Unsere Klappschiebetafel aus Stahl ist dank ihrer vier Rollen, davon zwei feststellbar, mobil einsetzbar. Diese Klappschiebetafel ist aber auch in einer feststehenden Variante erhältlich. Insgesamt fünf Tafelflächen bieten genug Platz für Ihren Tafelaufschrieb. Die Tafelflächen sind in verschiedenen Maßen bestellbar. Die Tafel ist höhenverstellbar in einem Höhenstellbereich von 160 bis 225 cm (Oberkante).

Die Schreibfläche ist mit Stahlblech beschichtet, magnethaftend und mit Kreide beschreibbar. Schauen Sie sich gerne in unserem großen Sortiment von Kreide und Magneten um!

Die Trägerplatte ist aus melaminharzbeschichteter E1-Spanplatte nach DIN 68765 gefertigt und 16mm stark. Die Kanten der Tafelfläche sind wasserdicht eingefasst und mit verschraubten, abgerundeten U-Profilen aus natureloxiertem Aluminium versehen.

Alle Tafelcken sind abgedeckt durch profilübergreifende, gerundete Eckkappen aus ABS-Kunststoff. Die Mittelfläche ist zusätzlich mit einer Ablage aus natureloxiertem, gerundetem Alu-Winkelprofil versehen und mit einem untergeschraubten zusätzlichen Fach für Kreide, Stifte oder einen Schwamm schnell ablegen zu können. Die Tafelflächen sind in Spezial-Aluprofilen (Wandstärke 4 mm) eingefasst. Ein Ausgleichsgewicht wird über eine an der Rahmenkonstruktion verschweißte, kugelgelagerte Vollstahlwelle mit Stahlkettenrädern und einer Präzisionsrollenkette geführt. Der Sicherheits-Standbügel besteht aus kaltgeformten, vollverschweißten Stahlrundrohr.

Die Lineaturen sind für jede einzelne Tafelfläche frei wählbar. Weiterhin ist auch noch das Gestell in vielen verschiedenen RAL Farben erhältlich.

Die Lieferung erfolgt gebrauchsfertig montiert (Erdgeschoss)

### EIGENSCHAFTEN

- fahrbar oder feststehend
- feucht/ trocken abwischbar
- höhenverstellbar
- mit Kreide beschreibbar
- magnethaftend
- RAL Farbe wählbar
- Auf Wunsch mit Lineatur lieferbar!

### Zubehör




Geodreieck, Geometrie-Dreieck der Serie Profi Linie



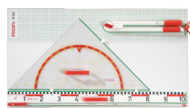
Zeichendreieck der Serie Profi Linie




Zeichenlineal dm + cm Teilung, Profi Linie



Gerätetafel Deluxe II Profi Linie



Gerätetafel Basic II Profi Linie



Gerätetafel Basic Profi Linie



Freistehend



Fahrbar



Manuell höhenverstellbar

A company of CONEN GROUP

Seite 1/2

Conen Furniture GmbH  
Conenstr. 4  
54497 Morbach  
Deutschland

Tel +49 6533 75-100  
Fax +49 6533 75-600  
E-Mail info@conen-produkte.com  
Internet www.conen-produkte.de

Bankverbindung / Bank details  
Kreissparkasse Diepholz  
IBAN DE28 2915 1700 1013 1691 70  
BIC BRLADE21SYK

Geschäftsführer / Managing director  
André Dillinger, Christian Monz, Arnaud Gielen  
Amtsgericht / Court Wittlich HRB 47545  
Ust.-ID-Nr. / Vat ID No DE456310711

Artikelnummer	M152STG	
Gewicht	150 kg	330.7 lbs
Montageart	Freistehend, Fahrbar	
Einsatzbereich	Grundschule, Weiterführende Schule, Konferenzraum	
Höhenverstellung	Manuell höhenverstellbar	
Tafelart	Kontergewichtstafel	
Eigenschaften	beschreibbar, magnethaftend, trocken abwischbar	
Material	Stahl	