

PY2-2512STG

PRODUKTDATENBLATT
WWW.CONEN-PRODUKTE.DE

ZWEI FLÄCHIGE PYLONENTAFEL AUS STAHL, SERIE PY2 ST, GRÜN

B/H: 250X120 CM



PRODUKTBESCHREIBUNG

Pylonen-Doppelanlage mit 2 unabhängig voneinander vertikal verschiebbaren Stahl Tafeln.
Die Pylontafeln sind geräuscharm, bequem und leicht auf jede Höhe anpassbar. Egal ob Lehrer oder Schüler, Lernen findet auf Augenhöhe statt.

Des weiteren eignet sich die Pylonen-Schiebetafel mit der Stahloberfläche für jede Art von Unterrichtspräsentation.
Sie behält Beschreibbarkeit, Magnethaftbarkeit und Wasserresistenz, dank der langlebigen Stahl, auch nach jahrelanger Verwendung.
Klappen Sie die vorn und hinten beschreibbaren Flügelflächen auf um den Raum im Klassenzimmer optimal zu nutzen und auf vollen 4 Metern Breite ihr Tafelbild zu erstellen.

Die Unterkante der Tafel lässt sich bis 30 cm über dem Boden herunter fahren. So bleiben die Füße geschützt und für die Kleinen alles in Reichweite.

Zusätzlich sind die Kanten und Mittelkanten der Tafelfläche wasserdicht mit natureloxiertem Aluminium eingefasst und die Eckkappen aus ABS-Kunststoff gefertigt.

Höhenverstell-Mechanismus wartungsfrei.


Alle höhenverstellbaren Tafelsysteme werden inklusive Montage (Erdgeschoss) an feste, dübelbare Wände geliefert.

Auch Montagen an Leichtbau- oder Trockenbauwände sowie Etagenlieferungen sind auf Anfrage möglich!

EIGENSCHAFTEN

- Pylonenhöhe: 290 cm (Raumhöhe mind. 295 cm)
- Stellbereich von 30cm (ab Oberkante Boden) bis Oberkante Pylone
- magnethaftend und feucht abwischbar
- Kanten der Tafelfläche wasserdicht eingefasst mit schraublosen, abgerundeten Alu-Top-Profilen aus natureloxiertem Aluminium
- Mittelfläche: Trägerplatte aus melaminharzbeschichteter E1-Platte, Flügel (Wabenplatte)
- Tafelecken abgedeckt durch profilübergreifende, gerundete Eckkappen aus ABS-Kunststoff
- Auf Wunsch mit Lineatur lieferbar!

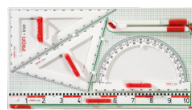
Zubehör



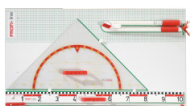
Zeichendreieck der Serie Profi Linie



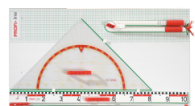
Zeichenlineal dm + cm Teilung, Profi Linie



Gerätetafel Deluxe II Profi Linie



Gerätetafel Basic II Profi Linie



Gerätetafel Basic Profi Linie



Robocolor-Champagne Kreide



Wandmontiert



Manuell höhenverstellbar

A company of CONEN GROUP

Seite 1/2

Conen Furniture GmbH
Conenstr. 4
54497 Morbach
Deutschland

Tel +49 6533 75-100
Fax +49 6533 75-600
E-Mail info@conen-produkte.com
Internet www.conen-produkte.de

Bankverbindung / Bank details
Kreissparkasse Diepholz
IBAN DE28 2915 1700 1013 1691 70
BIC BRLADE21SYK

Geschäftsführer / Managing director
André Dillinger, Christian Monz, Arnaud Gielen
Amtsgericht / Court Wittlich HRB 47545
Ust.-ID-Nr. / Vat ID No DE456310711

Artikelnummer	PY2-2512STG	
Tafelfläche	2500 mm - 1200 mm	98.4" - 47.2"
Montageart	Wandmontiert, Massive Wände	
Einsatzbereich	Grundschule, Weiterführende Schule	
Höhenverstellung	Manuell höhenverstellbar	
Tafelart	Pylonentafel	
Eigenschaften	beschreibbar, magnethaftend, trocken abwischbar	
Material	Stahl	