

FZW 212STG

PRODUKTDATENBLATT
WWW.CONEN-PRODUKTE.DE

WANDTAFEL SCHULTAFEL AUS STAHL, SERIE FZ ST, GRÜN

MF: 200X120 CM, FF: 100X120 CM



PRODUKTBESCHREIBUNG

Unsere wandmontierte Federzug Klapptafel mit kunststoffbeschichteter Kreidetafel Schreibfläche aus Stahl ist magnethaftend und für die Nutzung von Kreide optimiert. Sie eignet sich ideal für jedes Klassenzimmer. Für alle Schreibflächen stehen verschiedene Lineaturen zur Auswahl.

Die Tafel ist höhenverstellbar und kann somit sehr leicht gewünschten Schreibhöhe angepasst werden. In unserem Sortiment finden Sie eine große Auswahl verschiedener Kreiden und Magneten in vielen verschiedenen Farben.

Die Tafelmittelfläche beträgt 200x100 cm oder 200x120 cm und die einzelnen Flügel rechts und links jeweils 100x100 cm bzw. 100x120 cm.

An der Mittelfläche ist zusätzlich eine Kreideablage aus natureloxiertem, gerundetem Alu-Winkelprofil (Schenkellänge 100mm) mit untergeschraubten Kreide- und Schwammbehälter, welcher ebenfalls aus ABS-Kunststoff ist.


Alle höhenverstellbaren Tafelsysteme werden inklusive Montage (Erdgeschoss) an feste, dübelbare Wände geliefert.

Auch Montagen an Leichtbau- oder Trockenbauwände sowie Etagenlieferungen sind auf Anfrage möglich!

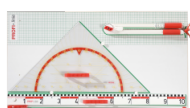
EIGENSCHAFTEN

- höhenverstellbar
- magnethaftend
- Auf Wunsch mit Lineatur lieferbar!
- beschreibbar mit Kreide

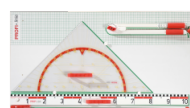
Zubehör



Gerätetafel Deluxe II Profi Linie



Gerätetafel Basic II Profi Linie



Gerätetafel Basic Profi Linie



Robocolor-Champagne Kreide



Schulkreide ProfiLine



Tafellappen



Wandmontiert



Manuell höhenverstellbar

A company of CONEN GROUP

Seite 1/2

Conen Furniture GmbH
Conenstr. 4
54497 Morbach
Deutschland

Tel +49 6533 75-100
Fax +49 6533 75-600
E-Mail info@conen-produkte.com
Internet www.conen-produkte.de

Bankverbindung / Bank details
Kreissparkasse Diepholz
IBAN DE28 2915 1700 1013 1691 70
BIC BRLADE21SYK

Geschäftsführer / Managing director
André Dillinger, Christian Monz, Arnaud Gielen
Amtsgericht / Court Wittlich HRB 47545
Ust.-ID-Nr. / Vat ID No DE456310711

Artikelnummer	FZW 212STG	
Tafelfläche	4000 mm - 1200 mm	157.5" - 47.2"
Breite	4090 mm	161"
Höhe	1600 mm - 2150 mm	63" - 84.6"
Gewicht	70 kg	154.3 lbs
Montageart	Wandmontiert, Massive Wände	
Einsatzbereich	Grundschule, Weiterführende Schule	
Höhenverstellung	Manuell höhenverstellbar	
Tafelart	Federzugtafel	
Eigenschaften	beschreibbar, magnethaftend, trocken abwischbar	
Material	Stahl	