

M102STG

PRODUKTDATENBLATT
WWW.CONEN-PRODUKTE.DE

KLAPPSCHIEBETAFEL, SCHULTAFEL AUS STAHL, SERIE MST, GRÜN

MF: 200X100 CM FF: 100X100 CM, FAHRBAR



PRODUKTBESCHREIBUNG

Unsere Klappschiebetafel aus Stahl ist dank ihrer vier Rollen, davon zwei feststellbar, mobil einsetzbar. Diese Klappschiebetafel ist aber auch in einer feststehenden Variante erhältlich. Insgesamt fünf Tafelflächen bieten genug Platz für Ihren Tafelaufschrieb. Die Tafelflächen sind in verschiedenen Maßen bestellbar. Die Tafel ist höhenverstellbar in einem Höhenstellbereich von 160 bis 225 cm (Oberkante).

Die Schreibfläche ist mit Stahlblech beschichtet, magnethaftend und mit Kreide beschreibbar. Schauen Sie sich gerne in unserem großen Sortiment von Kreide und Magneten um!

Die Trägerplatte ist aus melaminharzbeschichteter E1-Spanplatte nach DIN 68765 gefertigt und 16mm stark. Die Kanten der Tafelfläche sind wasserdicht eingefasst und mit verschraubten, abgerundeten U-Profilen aus natureloxiertem Aluminium versehen.

Alle Tafelcken sind abgedeckt durch profilübergreifende, gerundete Eckkappen aus ABS-Kunststoff. Die Mittelfläche ist zusätzlich mit einer Ablage aus natureloxiertem, gerundetem Alu-Winkelprofil versehen und mit einem untergeschraubten zusätzlichen Fach für Kreide, Stifte oder einen Schwamm schnell ablegen zu können. Die Tafelflächen sind in Spezial-Aluprofilen (Wandstärke 4 mm) eingefasst. Ein Ausgleichsgewicht wird über eine an der Rahmenkonstruktion verschweißte, kugelgelagerte Vollstahlwelle mit Stahlkettenrädern und einer Präzisionsrollenkette geführt. Der Sicherheits-Standbügel besteht aus kaltgeformten, vollverschweißten Stahlrundrohr.

Die Lineaturen sind für jede einzelne Tafelfläche frei wählbar. Weiterhin ist auch noch das Gestell in vielen verschiedenen RAL Farben erhältlich.

Die Lieferung erfolgt gebrauchsfertig montiert (Erdgeschoss)

EIGENSCHAFTEN

- fahrbar oder feststehend
- feucht/ trocken abwischbar
- höhenverstellbar
- mit Kreide beschreibbar
- magnethaftend
- RAL Farbe wählbar
- Auf Wunsch mit Lineatur lieferbar!

Zubehör




Geodreieck, Geometrie-Dreieck der Serie Profi Linie



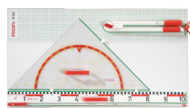
Zeichendreieck der Serie Profi Linie




Zeichenlineal dm + cm Teilung, Profi Linie



Gerätetafel Deluxe II Profi Linie



Gerätetafel Basic II Profi Linie



Gerätetafel Basic Profi Linie



Freistehend



Fahrbar



Manuell höhenverstellbar

A company of CONEN GROUP

Seite 1/2

Conen Furniture GmbH
Conenstr. 4
54497 Morbach
Deutschland

Tel +49 6533 75-100
Fax +49 6533 75-600
E-Mail info@conen-produkte.com
Internet www.conen-produkte.de

Bankverbindung / Bank details
Kreissparkasse Diepholz
IBAN DE28 2915 1700 1013 1691 70
BIC BRLADE21SYK

Geschäftsführer / Managing director
André Dillinger, Christian Monz, Arnaud Gielen
Amtsgericht / Court Wittlich HRB 47545
Ust.-ID-Nr. / Vat ID No DE456310711

Artikelnummer	M102STG
Montageart	Freistehend, Fahrbar
Einsatzbereich	Grundschule, Weiterführende Schule, Konferenzraum
Höhenverstellung	Manuell höhenverstellbar
Tafelart	Kontergewichtstafel
Eigenschaften	beschreibbar, magnethaftend, trocken abwischbar
Material	Stahl