

FAHRBARE DOPPELSEITIGES WHITEBOARD AUS WEISSER PREMIUM STAHELMAILLE

MASSE GESAMT: B/H/T: 131X190X50 CM, MASSE TAFELFLÄCHE: 120X150X50 CM



PRODUKTBESCHREIBUNG


Unsere fahrbare Stellwandtafel mit Whiteboardoberfläche aus Stahlmaille, eignet sich hervorragend um wichtige Informationen, Bilder oder Zeichnungen auszustellen.

Die Oberflächen auf Vorder- und Rückseite sind mit Whiteboardmarkern beschreibbar und einfach trocken abzuwischen. Dank der 4 Rollen ist die Stellwand mobil einsetzbar und kann beliebig verschoben werden. Außerdem ist die Whiteboardoberfläche magnethaftend und kann so mit beliebigen Magneten bestückt werden. Die RAL-Farbe ist wählbar.

Zubehör




Geodreieck, Geometrie-Dreieck der Serie Profi Linie




Zeichendreieck der Serie Profi Linie




Zeichenlineal dm + cm Teilung, Profi Linie



Gerätetafel Deluxe II Profi Linie



Gerätetafel Deluxe I Profi Linie



Gerätetafel Basic II Profi Linie

EIGENSCHAFTEN

- fahrbar
- Whiteboardoberfläche
- trocken abwischbar
- verschiedene RAL-Farben



Freistehend



Fahrbar

Artikelnummer	DMT EW2	
Breite / Höhe / Tiefe	1900 mm / 1310 mm / 500 mm	74.8" / 51.6" / 19.7"
Gewicht	30 kg	66.1 lbs
Montageart	Freistehend, Fahrbar	
Einsatzbereich	Grundschule, Weiterführende Schule, Konferenzraum	
Tafelart	Projektionstafel	
Eigenschaften	beschreibbar, magnethaftend, trocken abwischbar	
Material	Stahlemaille	

Conen Produkte GmbH
Conenstr. 4
54497 Morbach-Gonzerath
Germany

T +49 6533 75-100
F +49 6533 75-600
E info@conen-produkte.de
www.conen-produkte.de

© Copyright by Conen Produkte GmbH