

WHITEBOARD EINHÄNGETAFEL FÜR MEDIA-RAIL 2

STAHEMAILLE WEISS, 1-SEITIG ZUM EINHÄNGEN FÜR MEDIA-RAIL 2



PRODUKTBESCHREIBUNG


Unsere Whiteboard Einhängetafel in Stahlmaille weiß, ist mit Whiteboardmarkern beschreibbar, trocken abwischbar und wird inklusive Tragarmen zum Einhängen in oberen oder unteren Kanal mit Wandabstandhaltern geliefert. Außerdem ist sie magnethaftend und kann mit verschiedenen Magneten bestückt werden.

Alle Tafeln unseres Hängeschienensystems sind sowohl hoch- als auch querformatig einzuhängen.

Zubehör




Geodreieck, Geometrie-Dreieck der Serie Profi Linie




Zeichendreieck der Serie Profi Linie




Zeichenlineal dm + cm Teilung, Profi Linie



Gerätetafel Deluxe II Profi Linie



Gerätetafel Deluxe I Profi Linie



Gerätetafel Basic II Profi Linie

EIGENSCHAFTEN

- Whiteboardoberfläche
- trocken abwischbar
- magnethaftend
- hoch und querformatig einhängbar

Artikelnummer	NSS-EW-E
Einsatzbereich	Grundschule, Weiterführende Schule, Konferenzraum
Tafelart	Projektionstafel
Eigenschaften	beschreibbar, für Projektionen geeignet, magnethaftend, trocken abwischbar
Material	Stahlemaille

Conen Produkte GmbH
Conenstr. 4
54497 Morbach-Gonzerath
Germany

T +49 6533 75-100
F +49 6533 75-600
E info@conen-produkte.de
www.conen-produkte.de

© Copyright by Conen Produkte GmbH