

PY1-E

PRODUKTDATENBLATT
WWW.CONEN-PRODUKTE.DE


PYLONENTAFEL, SCHULTAFEL MIT EINER TAFELFLÄCHE AUS PREMIUM STAHEMAILLE, SERIE PY1 E PYLONENSCHIEBETAFEL

PRODUKTBESCHREIBUNG


Die Pylonentafel ist geräuscharm, leicht und bequem auf jede Höhe anpassbar. Egal ob Lehrer oder Schüler, Lernen findet auf Augenhöhe statt. Sie behält Beschreibbarkeit und Magnethaftbarkeit dank der langlebigen Stahlemaille auch nach jahrelanger Verwendung.

Zusätzlich sind die Kanten und Mittelkanten der Tafelfläche wasserdicht mit natureloxiertem Aluminium eingefasst und die Eckkappen sind aus ABS-Kunststoff gefertigt.

(Zur Montage an Leichtbauwänden nehmen Sie bitte im Vorfeld Kontakt zu uns auf.)
Der Höhenverstell-Mechanismus ist wartungsfrei.



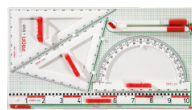
Zubehör




Zeichendreieck der Serie Profi Linie




Zeichenlineal dm + cm Teilung, Profi Linie



Gerätetafel Deluxe II Profi Linie



Gerätetafel Basic II Profi Linie



Gerätetafel Basic Profi Linie



Robocolor-Champagne Kreide

EIGENSCHAFTEN

- Pylonenhöhe: 260 cm (Raumhöhe mind. 265 cm)
- Stellbereich von 30cm (ab Oberkante Boden) bis Oberkante Pylone
- Kanten der Tafelfläche wasserdicht eingefasst mit schraublosen, abgerundeten Alu-Top-Profilen aus natureloxiertem Aluminium
- Mittelfläche: Trägerplatte aus melaminharzbeschichteter E1-Platte, Flügel (Wabenplatte)
- Tafelecken abgedeckt durch profilübergreifende, gerundete Eckkappen aus ABS-Kunststoff
- Auf Wunsch mit Lineatur lieferbar!



Wandmontiert



Manuell höhenverstellbar

A company of CONEN GROUP

Seite 1/2

Conen Furniture GmbH
Conenstr. 4
54497 Morbach
Deutschland

Tel +49 6533 75-100
Fax +49 6533 75-600
E-Mail info@conen-produkte.com
Internet www.conen-produkte.de

Bankverbindung / Bank details
Kreissparkasse Diepholz
IBAN DE28 2915 1700 1013 1691 70
BIC BRLADE21SYK

Geschäftsführer / Managing director
André Dillinger, Christian Monz, Arnaud Gielen
Amtsgericht / Court Wittlich HRB 47545
Ust.-ID-Nr. / Vat ID No DE456310711

Artikelnummer	PY1-E
Montageart	Wandmontiert, Massive Wände
Einsatzbereich	Grundschule, Weiterführende Schule
Höhenverstellung	Manuell höhenverstellbar
Tafelart	Pylonentafel
Eigenschaften	beschreibbar, magnethaftend, trocken abwischbar
Material	Stahlemaille