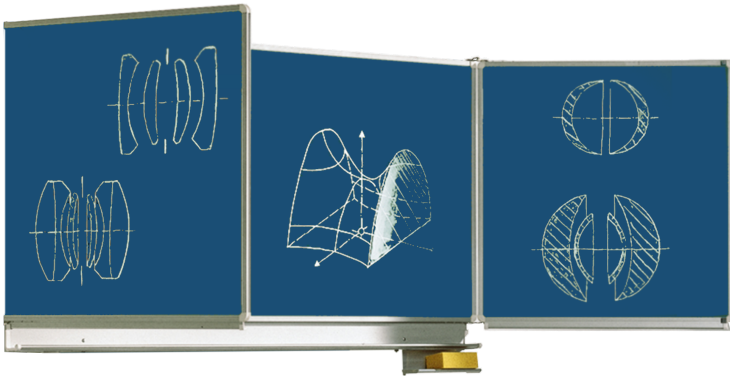


WANDTAFEL SCHULTAFEL AUS PREMIUM STAHEMAILLE, SERIE FZ E

MF 200X100 CM FF 100X100 CM 6 M² SCHREIBFLÄCHE, BLAU


PRODUKTBESCHREIBUNG

Unsere wandmontierte Federzug Klapptafel mit emaillierter (Premium Stahlemaille) Kreidetafel Schreibfläche aus Stahl ist magnethaftend und für die Nutzung von Kreide optimiert. Sie eignet sich ideal für jedes Klassenzimmer. Alle Schreibflächen können auf Wunsch mit Lineatur versehen werden.

Die Tafel ist höhenverstellbar und kann somit sehr leicht gewünschten Schreibhöhe angepasst werden. In unserem Sortiment finden Sie eine große Auswahl verschiedener Kreiden und Magneten in vielen verschiedenen Farben.

Die Tafelmittelfläche beträgt 200x100 cm oder 200x120 cm und die einzelnen Flügel rechts und links jeweils 100x100 cm bzw. 100x120 cm.

An der Mittelfläche ist zusätzlich eine Kreideablage aus natureloxiertem, gerundetem Alu-Winkelprofil (Schenkellänge 100mm) mit untergeschraubten Kreide- und Schwammbehälter, welcher ebenfalls aus ABS-Kunststoff ist.

Alle höhenverstellbaren Tafelsysteme werden inklusive Montage (Erdgeschoss) an feste, dübelbare Wände geliefert.

Auch Montagen an Leichtbau- oder Trockenbauwände sowie Etagenlieferungen sind auf Anfrage möglich!


EIGENSCHAFTEN

- Stahlemaille schwarz
- magnethaftend und mit Kreide beschreibbar, feucht abwischbar
- höhenverstellbar
- magnethaftend
- Auf Wunsch mit Lineatur lieferbar!
- beschreibbar mit Kreide
- Schreibflächen Premium Stahlemaille

Zubehör




Geodreieck, Geometrie-Dreieck der Serie Profi Linie




Zeichendreieck der Serie Profi Linie




Zeichenlineal dm + cm Teilung, Profi Linie



Gerätetafel Deluxe II Profi Linie



Gerätetafel Basic II Profi Linie



Gerätetafel Basic Profi Linie



Wandmontiert



Manuell höhenverstellbar

Artikelnummer	FZW 201EB	
Tafelfläche	2000 mm - 1000 mm	78.7" - 39.4"
Montageart	Wandmontiert, Massive Wände	
Einsatzbereich	Grundschule, Weiterführende Schule	
Höhenverstellung	Manuell höhenverstellbar	
Tafelart	Federzugtafel	
Eigenschaften	beschreibbar, magnethaftend, trocken abwischbar	
Material	Stahlemaille	

Conen Produkte GmbH
Conenstr. 4
54497 Morbach-Gonzerath
Germany

T +49 6533 75-100
F +49 6533 75-600
E info@conen-produkte.de
www.conen-produkte.de

© Copyright by Conen Produkte GmbH

07.11.2025
Seite 2/2