

WHITEBOARD AUS STAHL, SERIE ST, WEISS

WHITEBOARD WAHLWEISE MIT ABLAGE

PRODUKTBEschREIBUNG

Unser Whiteboard mit Stahl-oberfläche ist perfekt für den Unterricht oder Präsentationen geeignet. Es ist schraublos, wasserdicht und in Alu-Top-Profilen eingefaßt. Sie ist mit Whiteboardmarkern beschreibbar.

Die Schreibfläche besteht aus Stahl, ist trocken sowie nass abwischbar und das Aluminiumprofil ist für die Aufnahme von Bilderklemmen vorbereitet. Alle Ecken und Kanten sind abgerundet, graue Sicherheitskappen aus PVC-freiem Kunststoff sind an den Ecken montiert. Außerdem ist das Whiteboard magnethaftend und deswegen optimal um verschiedene Magnete darauf anzubringen.

Die Tafel ist in vielen verschiedenen Größen und erhältlich.



Zubehör

EIGENSCHAFTEN

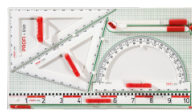
- Stahl
- wahlweise mit Ablage
- Farbe weiß
- Größe wählbar




Zeichenlineal dm + cm
Teilung, Profi Linie




Gerätetafel Deluxe II Profi
Linie




Gerätetafel Deluxe I Profi Linie



Gerätetafel Basic II Profi Linie



Gerätetafel Basic Profi Linie



Geodreieck, Geometrie-
Dreieck der Serie Profi Linie



Wandmontiert

| | |
|----------------|--|
| Artikelnummer | STW |
| Montageart | Wandmontiert |
| Einsatzbereich | Kindergarten, Grundschule, Weiterführende Schule, Büro und Objekt, Konferenzraum |
| Eigenschaften | magnethaftend, trocken abwischbar |
| Material | Stahl |
| Form | Rechteckig |