

## WHITEBOARD AUS STAHL, SERIE ST, WEISS

WHITEBOARD WAHLWEISE MIT ABLAGE

### PRODUKTbeschreibung

Unser Whiteboard mit Stahloberfläche ist perfekt für den Unterricht oder Präsentationen geeignet. Es ist schraublos, wasserdicht und in Alu-Top-Profilen eingefaßt. Sie ist mit Whiteboardmarkern beschreibbar.

Die Schreibfläche besteht aus Stahl, ist trocken sowie nass abwischbar und das Aluminiumprofil ist für die Aufnahme von Bilderklemmen vorbereitet. Alle Ecken und Kanten sind abgerundet, graue Sicherheitskappen aus PVC-freiem Kunststoff sind an den Ecken montiert. Außerdem ist das Whiteboard magnethaftend und deswegen optimal um verschiedene Magnete darauf anzubringen.


Die Tafel ist in vielen verschiedenen Größen und erhältlich.



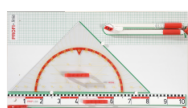
### Zubehör

### EIGENSCHAFTEN


- Stahl
- wahlweise mit Ablage
- Farbe weiß
- Größe wählbar



Gerätetafel Deluxe I Profi Linie




Gerätetafel Basic II Profi Linie



Gerätetafel Basic Profi Linie



Geodreieck, Geometrie-Dreieck der Serie Profi Linie



Zeichendreieck der Serie Profi Linie



Zeichenlineal dm + cm Teilung, Profi Linie



Wandmontiert

Artikelnummer	STW
Montageart	Wandmontiert
Einsatzbereich	Kindergarten, Grundschule, Weiterführende Schule, Büro und Objekt, Konferenzraum
Eigenschaften	magnethaftend, trocken abwischbar
Material	Stahl
Form	Rechteckig