

PY2-2512EG

PRODUKTDATENBLATT  
WWW.CONEN-PRODUKTE.DE

## ZWEIFLÄCHIGE PYLONENTAFEL SCHULTAFEL AUS PREMIUM STAHEMAILLE, SERIE PY2 E

B/H: 250X120 CM, GRÜN



### PRODUKTBESCHREIBUNG

Pylonen-Doppelanlage mit 2 unabhängig voneinander vertikal verschiebbaren Stahlemaile Tafeln.

Die Pylontafeln sind geräuscharm, bequem und leicht auf jede Höhe anpassbar. Egal ob Lehrer oder Schüler, Lernen findet auf Augenhöhe statt.

Des weiteren eignet sich die Pylonen-Schiebetafel mit der Oberfläche aus Stahlemaile für jede Art von Unterrichtspräsentation.

Sie behält Beschreibbarkeit, Magnethaftbarkeit und Wasserresistenz, dank der langlebigen Stahlemaile, auch nach jahrelanger Verwendung.

Zusätzlich sind die Kanten und Mittelkanten der Tafelfläche wasserdicht mit natureloxiertem Aluminium eingefasst und die Eckkappen aus ABS-Kunststoff gefertigt.

Höhenverstell-Mechanismus wartungsfrei.


Alle höhenverstellbaren Tafelsysteme werden inklusive Montage (Erdgeschoss) an feste, dübelbare Wände geliefert.

Auch Montagen an Leichtbau- oder Trockenbauwände sowie Etagenlieferungen sind auf Anfrage möglich!

### EIGENSCHAFTEN

- Stahlemaile grün
- magnethaftend und mit Kreide beschreibbar, feucht abwischbar
- Pylonenhöhe: 290 cm (Raumhöhe mindestens 295 cm)
- Stellbereich von 30 cm ab Oberkante Boden bis Oberkante Pylone
- Kanten der Tafelfläche wasserdicht eingefasst mit schraublosen, abgerundeten Alu-Top-Profilen aus natureloxiertem Aluminium
- Trägerplatten der Tafelflächen aus melaminharzbeschichteter E1-Platte
- Tafelecken abgedeckt durch profilübergreifende, gerundete Eckkappen aus ABS-Kunststoff
- Auf Wunsch mit Lineatur lieferbar!

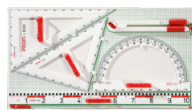
### Zubehör




Zeichendreieck der Serie Profi Linie




Zeichenlineal dm + cm Teilung, Profi Linie



Gerätetafel Deluxe II Profi Linie



Gerätetafel Basic II Profi Linie



Gerätetafel Basic Profi Linie



Robocolor-Champagne Kreide



Wandmontiert



Manuell höhenverstellbar

A company of CONEN GROUP

Seite 1/2

Conen Furniture GmbH  
Conenstr. 4  
54497 Morbach  
Deutschland

Tel +49 6533 75-100  
Fax +49 6533 75-600  
E-Mail info@conen-produkte.com  
Internet www.conen-produkte.de

Bankverbindung / Bank details  
Kreissparkasse Diepholz  
IBAN DE28 2915 1700 1013 1691 70  
BIC BRLADE21SYK

Geschäftsführer / Managing director  
André Dillinger, Christian Monz, Arnaud Gielen  
Amtsgericht / Court Wittlich HRB 47545  
Ust.-ID-Nr. / Vat ID No DE456310711

Artikelnummer	PY2-2512EG	
Tafelfläche	2500 mm - 1200 mm	98.4" - 47.2"
Montageart	Wandmontiert, Massive Wände	
Einsatzbereich	Grundschule, Weiterführende Schule	
Höhenverstellung	Manuell höhenverstellbar	
Tafelart	Pylonentafel	
Eigenschaften	beschreibbar, magnethaftend, trocken abwischbar	
Material	Stahlemaile	