


PY1-3012EW

PRODUKTDATENBLATT
WWW.CONEN-PRODUKTE.DE

WHITEBOARD PYLONENTAFEL MIT EINER TAFELFLÄCHE AUS PREMIUM STAHEMALLE, SERIE PY1 E, WEISS

B/H: 300X120 CM



PRODUKTBESCHREIBUNG

Die Whiteboard Pylontafel ist geräuscharm, leicht und bequem auf jede Höhe anpassbar. Egal ob Lehrer oder Schüler, Lernen findet auf Augenhöhe statt. Sie behält Beschreibbarkeit und Magnethaftbarkeit dank der langlebigen Stahlemaille auch nach jahrelanger Verwendung.


Zusätzlich sind die Kanten und Mittelkanten der Tafelfläche wasserdicht mit natureloxiertem Aluminium eingefasst und die ECKKAPPEN sind aus ABS-Kunststoff gefertigt.

Der Höhenverstell-Mechanismus ist wartungsfrei.

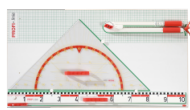
Alle höhenverstellbaren Tafelsysteme werden inklusive Montage (Erdgeschoss) an feste, dübelbare Wände geliefert.

Montagen an Leichtbau- oder Trockenbauwände sowie Etagenlieferungen sind auf Anfrage möglich!

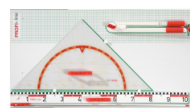
Zubehör



Gerätetafel Deluxe I Profi Linie




Gerätetafel Basic II Profi Linie



Gerätetafel Basic Profi Linie



Geodreieck, Geometrie-Dreieck der Serie Profi Linie



Zeichendreieck der Serie Profi Linie



Zeichenlineal dm + cm Teilung, Profi Linie

EIGENSCHAFTEN

- Pylonenhöhe: 260 cm (Raumhöhe mind. 265 cm)
- Stellbereich von 30cm (ab Oberkante Boden) bis Oberkante Pylone
- Kanten der Tafelfläche wasserdicht eingefasst mit schraublosen, abgerundeten Alu-Top-Profilen aus natureloxiertem Aluminium
- Mittelfläche: Trägerplatte aus melaminharzbeschichteter E1-Platte, Flügel (Wabenplatte)
- Tafellecken abgedeckt durch profilübergreifende, gerundete ECKKAPPEN aus ABS-Kunststoff
- Auf Wunsch mit Lineatur lieferbar!



Wandmontiert



Manuell höhenverstellbar

| | | |
|------------------|---|----------------|
| Artikelnummer | PY1-3012EW | |
| Tafelfläche | 3000 mm - 1200 mm | 118.1" - 47.2" |
| Montageart | Wandmontiert, Massive Wände | |
| Einsatzbereich | Grundschule, Weiterführende Schule | |
| Höhenverstellung | Manuell höhenverstellbar | |
| Tafelart | Pylonentafel | |
| Eigenschaften | beschreibbar, magnethaftend, trocken abwischbar | |
| Material | Stahlemaile | |