

PY1-2012EG

PRODUKTDATENBLATT
WWW.CONEN-PRODUKTE.DE

PYLONENTAFEL, SCHULTAFEL MIT EINER TAFELFLÄCHE AUS PREMIUM STAHEMILLE, SERIE PY1 E

B/H: 200X120 CM, GRÜN



PRODUKTBESCHREIBUNG

Die Pylonentafel ist geräuscharm, leicht und bequem auf jede Höhe anpassbar. Egal ob Lehrer oder Schüler, Lernen findet auf Augenhöhe statt.

Sie behält Beschreibbarkeit und Magnethaftbarkeit dank der langlebigen Stahlemaille auch nach jahrelanger Verwendung.

Zusätzlich sind die Kanten und Mittelkanten der Tafelfläche wasserdicht mit natureloxiertem Aluminium eingefasst und die Ecken sind aus ABS-Kunststoff gefertigt.

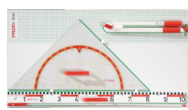
(Zur Montage an Leichtbauwänden nehmen Sie bitte im Vorfeld Kontakt zu uns auf.)

Der Höhenverstell-Mechanismus ist wartungsfrei.

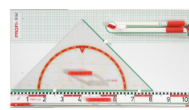
Zubehör



Gerätetafel Deluxe II Profi Linie



Gerätetafel Basic II Profi Linie




Gerätetafel Basic Profi Linie



Robocolor-Champagne Kreide



Schulkreide ProfiLine



Tafellappen

EIGENSCHAFTEN

- Stahlemaille grün
- magnethaftend und mit Kreide beschreibbar, feucht abwischbar
- Pylonenhöhe: 260 cm (Raumhöhe mind. 265 cm)
- Stellbereich von 30cm (ab Oberkante Boden) bis Oberkante Pylone
- Kanten der Tafelfläche wasserdicht eingefasst mit schraublosen, abgerundeten Alu-Top-Profilen aus natureloxiertem Aluminium
- Mittelfläche: Trägerplatte aus melaminharzbeschichteter E1-Platte, Flügel (Wabenplatte)
- Tafelcken abgedeckt durch profilübergreifende, gerundete Ecken aus ABS-Kunststoff
- Auf Wunsch mit Lineatur lieferbar!



Wandmontiert



Manuell höhenverstellbar

A company of CONEN GROUP

Seite 1/2

Conen Furniture GmbH
Conenstr. 4
54497 Morbach
Deutschland

Tel +49 6533 75-100
Fax +49 6533 75-600
E-Mail info@conen-produkte.com
Internet www.conen-produkte.de

Bankverbindung / Bank details
Kreissparkasse Diepholz
IBAN DE28 2915 1700 1013 1691 70
BIC BRLADE21SYK

Geschäftsführer / Managing director
André Dillinger, Christian Monz, Arnaud Gielen
Amtsgericht / Court Wittlich HRB 47545
Ust.-ID-Nr. / Vat ID No DE456310711

Artikelnummer	PY1-2012EG	
Tafelfläche	2000 mm - 1000 mm	78.7" - 39.4"
Montageart	Wandmontiert, Massive Wände	
Einsatzbereich	Grundschule, Weiterführende Schule	
Höhenverstellung	Manuell höhenverstellbar	
Tafelart	Pylonentafel	
Eigenschaften	beschreibbar, magnethaftend, trocken abwischbar	
Material	Stahlemaile	