

NSS-EW 96 E

PRODUKTDATENBLATT  
WWW.CONEN-PRODUKTE.DE

## WHITEBOARD EINHÄNGETAFEL FÜR MEDIA-RAIL 2

B/H: 90X60 CM, STAHEMALLE WEISS, 1-SEITIG ZUM EINHÄNGEN FÜR MEDIA RAIL 2




### PRODUKTBESCHREIBUNG

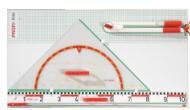
Unsere Whiteboard Einhängetafel in Stahlmaile weiß, ist mit Whiteboardmarkern beschreibbar, trocken abwischbar und wird inklusive Tragarmen zum Einhängen in oberen oder unteren Kanal mit Wandabstandhaltern geliefert. Außerdem ist sie magnethaftend und kann mit verschiedenen Magneten bestückt werden.

Alle Tafeln unseres Hängeschienensystems sind sowohl hoch- als auch querformatig einzuhängen.

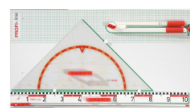
### Zubehör



Gerätetafel Deluxe I Profi Linie




Gerätetafel Basic II Profi Linie



Gerätetafel Basic Profi Linie



Geodreieck, Geometrie-Dreieck der Serie Profi Linie



Zeichendreieck der Serie Profi Linie



Zeichenlineal dm + cm Teilung, Profi Linie

### EIGENSCHAFTEN

- Whiteboardoberfläche
- trocken abwischbar
- magnethaftend
- hoch und querformat einhängbar

Artikelnummer	NSS-EW 96 E	
Breite	900 mm	35.4"
Höhe	600 mm	23.6"
Gewicht	12 kg	26.5 lbs
Einsatzbereich	Grundschule, Weiterführende Schule, Konferenzraum	
Tafelart	Projektionstafel	
Eigenschaften	beschreibbar, für Projektionen geeignet, magnethaftend, trocken abwischbar	
Material	Stahlemaille	