

NSS-EW 151 E

PRODUKTDATENBLATT  
WWW.CONEN-PRODUKTE.DE

## WHITEBOARD EINHÄNGETADEL FÜR MEDIA-RAIL 2

B/H: 150X100 CM, STAHEMAILLE WEISS, 1-SEITIG ZUM EINHÄNGEN FÜR MEDIA RAIL 2



### PRODUKTBECHREIBUNG


Unsere Whiteboard Einhängetafel in Stahlmaile weiß, ist mit Whiteboardmarkern beschreibbar, trocken abwischbar und wird inklusive Tragarmen zum Einhängen in oberen oder unteren Kanal mit Wandabstandhaltern geliefert. Außerdem ist sie magnethaftend und kann mit verschiedenen Magneten bestückt werden.

Alle Tafeln unseres Hängeschienensystems sind sowohl hoch- als auch querformatig einzuhängen.

### Zubehör




Geodreieck, Geometrie-Dreieck der Serie Profi Linie




Zeichendreieck der Serie Profi Linie




Zeichenlineal dm + cm Teilung, Profi Linie



Gerätetafel Deluxe II Profi Linie



Gerätetafel Deluxe I Profi Linie



Gerätetafel Basic II Profi Linie

### EIGENSCHAFTEN

- Whiteboardoberfläche
- trocken abwischbar
- magnethaftend
- hoch und querformat einhängbar

Artikelnummer	NSS-EW 151 E	
Breite	1000 mm	39.4"
Höhe	510 mm	20.1"
Gewicht	25 kg	55.1 lbs
Einsatzbereich	Grundschule, Weiterführende Schule, Konferenzraum	
Tafelart	Projektionstafel	
Eigenschaften	beschreibbar, für Projektionen geeignet, magnethaftend, trocken abwischbar	
Material	Stahlemaille	