

M353EG

PRODUKTDATENBLATT
WWW.CONEN-PRODUKTE.DE

WANDTAFEL SCHULTAFEL AUS PREMIUM STAHEMAILLE, SERIE ME, GRÜN

MF 150X120 CM, FF 75X120 CM, 5,4 M² SCHREIBFLÄCHE, MIT STÜTZFUSS

PRODUKTBESCHREIBUNG

Die höhenverstellbare Wandtafel aus Premium-Stahlemaille vereint Funktionalität und Design auf höchstem Niveau und bietet die ideale Grundlage für jedes Projekt – sei es im Klassenzimmer, im Büro oder im kreativen Arbeitsumfeld. Die magnetische, wasserfeste Oberfläche aus robustem Stahlblech garantiert Langlebigkeit und eine vielseitige Nutzung.

Dank der Präzisionsrollenketten in kugelgelagerten Vollstahlwellen lässt sich die Tafel geräuschlos und mühelos verschieben, was einen flexiblen Einsatz und komfortable Bedienung ermöglicht.


Für zusätzlichen Schutz und Stabilität ist die Tafel mit wasserdichten, natureloxierten Aluminiumkanten eingefasst. Die Eckkappen bestehen aus strapazierfähigem ABS-Kunststoff, der nicht nur für ein modernes Erscheinungsbild sorgt, sondern auch die Sicherheit im Umgang erhöht.

Ein weiteres Highlight ist die funktionale Kreideablage an der Mittelfläche. Gefertigt aus gerundetem, natureloxiertem Aluminium-Winkelprofil mit einer Schenkellänge von 100 mm, bietet sie ausreichend Platz für Kreide und Schwamm. Der untergeschraubte Kreide- und Schwammbehälter aus ABS-Kunststoff gewährleistet Ordnung und leichte Erreichbarkeit der Schreibutensilien.


Mit dieser Wandtafel erhalten Sie ein durchdachtes Produkt, das durch seine hochwertige Verarbeitung, praktische Details und ästhetische Optik überzeugt. Perfekt für moderne Lern- und Arbeitsumgebungen!

EIGENSCHAFTEN

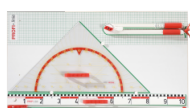
- Stahltafel
- Höhenverstellbarer Stellbereich von 160 bis 215 cm (Oberkante)
- Mittelfläche 16mm starke melaminharzbeschichtete Trägerplatte E1-Spanplatte
- 2 Flügel aus Wabenplatte zwecks Gewichtsverringerung bei gleichbleibender Stabilität
- Alle Stahlteile Kunststoff pulverbeschichtet!



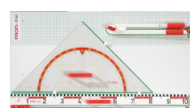
Zubehör



Gerätetafel Deluxe II Profi Linie



Gerätetafel Basic II Profi Linie



Gerätetafel Basic Profi Linie



Robocolor-Champagne Kreide



Schulkreide ProfiLine



Tafellappen



Wandmontiert



Manuell höhenverstellbar

A company of CONEN GROUP

Seite 1/2

Conen Furniture GmbH
Conenstr. 4
54497 Morbach
Deutschland

Tel +49 6533 75-100
Fax +49 6533 75-600
E-Mail info@conen-produkte.com
Internet www.conen-produkte.de

Bankverbindung / Bank details
Kreissparkasse Diepholz
IBAN DE28 2915 1700 1013 1691 70
BIC BRLADE21SYK

Geschäftsführer / Managing director
André Dillinger, Christian Monz, Arnaud Gielen
Amtsgericht / Court Wittlich HRB 47545
Ust.-ID-Nr. / Vat ID No DE456310711

Artikelnummer	M353EG	
Tafelfläche	1500 mm - 1200 mm	59.1" - 47.2"
Höhe	1600 mm - 2150 mm	63" - 84.6"
Montageart	Wandmontiert, Massive Wände, Leichtbauwände	
Einsatzbereich	Grundschule, Weiterführende Schule	
Höhenverstellung	Manuell höhenverstellbar	
Tafelart	Kontergewichtstafel	
Eigenschaften	beschreibbar, magnethaftend, trocken abwischbar	
Material	Stahlemaile	