

KL R200EG

PRODUKTDATENBLATT
WWW.CONEN-PRODUKTE.DE

FREISTEHENDE KLAPPTAFEL SCHULTAFEL AUS PREMIUM STAHEMAILLE, SERIE KL-EG

MF: 200X100 CM FF: 100X100 CM, FAHRBAR



PRODUKTBESCHREIBUNG

Unsere freistehende Klapptafel mit feststehender, emaillierter (Premium Stahlemaille) Kreidetafel Schreibfläche aus Stahl ist magnethaftend und für die Nutzung von Kreide optimiert. Das Gestell ist mit Standfüßen oder 4 Rollen ausgestattet, wobei beide Ausstattungen eine optimale Standsicherheit gewährleisten bei gleichzeitiger Mobilität (Version mit Rollen).

Egal wo Sie diese Tafel auch einsetzen wollen - Sie eignet sich ideal für jedes Klassenzimmer, für jeden Besprechungsraum oder auch für das Lehrerzimmer. Dank der Vielzahl an Oberflächen können Sie ihre Tafel individuell mit verschiedenen Lineaturen gestalten.

In unserem Sortiment finden Sie eine große Auswahl verschiedener Kreiden und Magneten in vielen verschiedenen Farben.

Die Tafelmittelfläche beträgt 200x100 cm und die einzelnen Flügel rechts und links jeweils 100x100 cm.

EIGENSCHAFTEN

- Lineatur individuell wählbar
- standsicher
- beschreibbar mit Kreide
- Schreibflächen Premium Stahlemaille
- Schreibflächen magnethaftend

Zubehör




Geodreieck, Geometrie-Dreieck der Serie Profi Linie



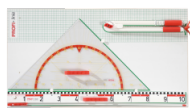
Zeichendreieck der Serie Profi Linie




Zeichenlineal dm + cm Teilung, Profi Linie



Gerätetafel Deluxe II Profi Linie



Gerätetafel Basic II Profi Linie



Gerätetafel Basic Profi Linie



Freistehend



Fahrbar

Artikelnummer	KL R200EG	
Tafelfläche	2000 mm - 1000 mm	78.7" - 39.4"
Montageart	Freistehend, Fahrbar	
Einsatzbereich	Grundschule, Weiterführende Schule, Konferenzraum	
Eigenschaften	beschreibbar, magnethaftend, trocken abwischbar	
Material	Stahlemaile	