


EGA 2512

PRODUKTDATENBLATT
WWW.CONEN-PRODUKTE.DE

WANDTAFEL AUS PREMIUM STAHELMAILLE, SERIE E

TAFELFLÄCHE: B/H: 250X120 CM, MIT ABLAGE, GRÜN



PRODUKTBESCHREIBUNG

Unsere Wandtafel mit Stahlemailleoberfläche ist perfekt für den Unterricht oder Präsentationen geeignet. Sie ist schraublos, wasserdicht und in Alu-Top-Profilen eingefasst. Sie ist mit Tafelkreide beschreibbar.


Die Schreibfläche besteht aus Stahlemaille, ist trocken sowie nass abwischbar und das Aluminiumprofil ist für die Aufnahme von Bilderklemmen vorbereitet. Alle Ecken und Kanten sind abgerundet, graue Sicherheitskappen aus PVC-freiem Kunststoff sind an den Ecken montiert. Außerdem ist sie magnethaftend und deswegen optimal um verschiedene Magnete darauf anzubringen.

Die Tafel ist in vielen verschiedenen Größen und Farben erhältlich.

Auf Anfrage auch mit Montage (Erdgeschoss) an feste, dübelbare Wände lieferbar.

Auch Montagen an Leichtbau- oder Trockenbauwände sowie Etagenlieferungen sind auf Anfrage möglich!

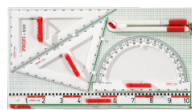
Zubehör




Zeichendreieck der Serie Profi Linie




Zeichenlineal dm + cm Teilung, Profi Linie



Gerätetafel Deluxe II Profi Linie



Gerätetafel Basic II Profi Linie



Gerätetafel Basic Profi Linie



Robocolor-Champagne Kreide

EIGENSCHAFTEN

- Premium Stahlemaille
- wahlweise mit Ablage
- Farbe wählbar
- Größe wählbar
- Wandmontage ist auf Anfrage möglich



Wandmontiert

Artikelnummer	EGA 2512	
Tafelfläche	2500 mm - 1200 mm	98,4" - 47,2"
Montageart	Wandmontiert	
Einsatzbereich	Kindergarten, Grundschule, Weiterführende Schule, Büro und Objekt, Konferenzraum	
Material	Stahl	
Form	Rechteckig	

Conen Produkte GmbH
Conenstr. 4
54497 Morbach-Gonzerath
Germany

T +49 6533 75-100
F +49 6533 75-600
E info@conen-produkte.de
www.conen-produkte.de

© Copyright by Conen Produkte GmbH

07.11.2025
Seite 2/2