

KL 152STW

PRODUKTDATENBLATT
WWW.CONEN-PRODUKTE.DE

WHITEBOARD WANDKLAPPTAFEL AUS STAHL, SERIE KLST, WEISS

MF 150X120 CM FF 75X120 CM

PRODUKTbeschreibung

Die für die feste Wandmontage vorgesehene Klapptafel mit kunststoffbeschichteter Whiteboard Schreibfläche aus Stahlblech ist magnethaftend und für die Nutzung von trocken abwischbaren Whiteboardstiften optimiert. Zusätzlich sind alle Tafelflächen mit umlaufenden, natureloxierten Aluminiumprofilen eingefasst und wasserdicht versiegelt. Die abgerundeten Eckkappen sind aus recyclebarem ABS-Kunststoff gefertigt.

An der Mittelfläche ist zusätzlich eine Kreideablage aus natureloxiertem, gerundetem Alu-Winkelprofil (Schenkellänge 100mm) mit untergeschraubtem Kreide- und Schwammbehälter angebracht welcher ebenfalls aus ABS-Kunststoff ist.

Für jede einzelne Tafelfläche sind unterschiedliche Lineaturen wählbar.

Auf Anfrage auch mit Montage (Erdgeschoss) an feste, dübelbare Wände lieferbar.

Montagen an Leichtbau- oder Trockenbauwände sowie Etagenlieferungen sind auf Anfrage möglich!

EIGENSCHAFTEN


- vorbereitet für die Wandmontage
- ohne Höhenverstellung
- 5 Whiteboard Schreibflächen
- Schreibflächen für Whiteboardmarker, magnethaftend
- Auf Wunsch mit Lineatur lieferbar!



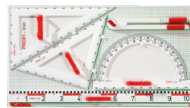
Zubehör




Zeichenlineal dm + cm
Teilung, Profi Linie




Gerätetafel Deluxe II Profi
Linie



Gerätetafel Deluxe I Profi Linie



Gerätetafel Basic II Profi Linie



Gerätetafel Basic Profi Linie



Geodreieck, Geometrie-
Dreieck der Serie Profi Linie



Wandmontiert

Artikelnummer	KL 152STW	
Gewicht	50 kg	110.2 lbs
Montageart	Wandmontiert	
Einsatzbereich	Grundschule, Weiterführende Schule, Konferenzraum	
Eigenschaften	beschreibbar, magnethaftend, trocken abwischbar	
Material	Stahlemaile	

Conen Produkte GmbH
Conenstr. 4
54497 Morbach-Gonzerath
Germany

T +49 6533 75-100
F +49 6533 75-600
E info@conen-produkte.de
www.conen-produkte.de

© Copyright by Conen Produkte GmbH