

M103STW

PRODUKTDATENBLATT
WWW.CONEN-PRODUKTE.DE

WHITEBOARD WANDTAFEL SCHULTAFEL AUS STAHL, SERIE MST, WEISS

MF: 200X120 CM, FF: 100X120 CM



PRODUKTbeschreibung

Die höhenverstellbaren Wandtafeln aus Stahlblech bieten mit ihrer magnetischen, wasserfesten Oberflächen für jede Größe und jedes Projekt die perfekte Grundlage.

Präzisionsrollenketten in den kugelgelagerten Vollstahlwellen ermöglichen ein geräuschloses Verschieben der Tafel.

Zusätzlich sind die Kanten und Mittelkanten der Tafelfläche wasserdicht mit natureloxiertem Aluminium eingefasst und die Eckkappen aus ABS-Kunststoff gefertigt.

An der Mittelfläche ist zusätzlich eine Ablage aus natureloxiertem, gerundetem Alu-Winkelprofil (Schenkellänge 100mm) mit untergeschraubten Stift- und Schwammbehälter angebracht, die ebenfalls aus ABS-Kunststoff ist.


Alle höhenverstellbaren Tafelsysteme werden inklusive Montage (Erdgeschoss) an feste, dübelbare Wände geliefert.

Montagen an Leichtbau- oder Trockenbauwände sowie Etagenlieferungen sind auf Anfrage möglich!

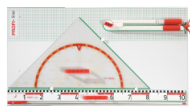
EIGENSCHAFTEN

- Stahltafel
- Mittelfläche(MF)
- 2 Seitenflügel(FF)
- Höhenverstellbarer Stellbereich von 160 bis 215 cm (Oberkante)
- Mittelfläche 16mm starke melaminharzbeschichtete Trägerplatte E1-Spanplatte
- Flügel aus Wabenplatte zwecks Gewichtsverringering bei gleichbleibender Stabilität
- Alle Stahlteile Kunststoff pulverbeschichtet!
- Auf Wunsch mit Lineatur lieferbar!

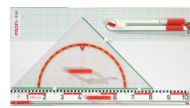
Zubehör



Gerätetafel Deluxe I Profi Linie




Gerätetafel Basic II Profi Linie



Gerätetafel Basic Profi Linie



Geodreieck, Geometrie-Dreieck der Serie Profi Linie



Zeichendreieck der Serie Profi Linie



Zeichenlineal dm + cm Teilung, Profi Linie



Wandmontiert



Manuell höhenverstellbar

| | | |
|------------------|---|---------------|
| Artikelnummer | M103STW | |
| Tafelfläche | 2000 mm - 1200 mm | 78.7" - 47.2" |
| Höhe | 1600 mm - 2150 mm | 63" - 84.6" |
| Montageart | Wandmontiert, Massive Wände | |
| Einsatzbereich | Grundschule, Weiterführende Schule | |
| Höhenverstellung | Manuell höhenverstellbar | |
| Tafelart | Kontergewichtstafel | |
| Eigenschaften | beschreibbar, magnethaftend, trocken abwischbar | |
| Material | Stahl | |

Conen Produkte GmbH
Conenstr. 4
54497 Morbach-Gonzerath
Germany

T +49 6533 75-100
F +49 6533 75-600
E info@conen-produkte.de
www.conen-produkte.de

© Copyright by Conen Produkte GmbH

18.03.2026
Seite 2/2