

M102STG

PRODUKTDATENBLATT  
WWW.CONEN-PRODUKTE.DE

## KLAPPSCHIEBETAFEL, SCHULTAFEL AUS STAHL, SERIE MST, GRÜN

MF: 200X100 CM FF: 100X100 CM, FAHRBAR



### PRODUKTBESCHREIBUNG

Unsere Klappschiebetafel aus Stahl ist dank ihrer vier Rollen, davon zwei feststellbar, mobil einsetzbar. Diese Klappschiebetafel ist aber auch in einer feststehenden Variante erhältlich. Insgesamt fünf Tafelflächen bieten genug Platz für Ihren Tafelaufschrieb. Die Tafelflächen sind in verschiedenen Maßen bestellbar. Die Tafel ist höhenverstellbar in einem Höhenstellbereich von 160 bis 225 cm (Oberkante).

Die Schreibfläche ist mit Stahlblech beschichtet, magnethaftend und mit Kreide beschreibbar. Schauen Sie sich gerne in unserem großen Sortiment von Kreide und Magneten um!

Die Trägerplatte ist aus melaminharzbeschichteter E1-Spanplatte nach DIN 68765 gefertigt und 16mm stark. Die Kanten der Tafelfläche sind wasserdicht eingefasst und mit verschraubten, abgerundeten U-Profilen aus natureloxiertem Aluminium versehen.

Alle Tafelkanten sind abgedeckt durch profilübergreifende, gerundete Eckkappen aus ABS-Kunststoff. Die Mittelfläche ist zusätzlich mit einer Ablage aus natureloxiertem, gerundetem Alu-Winkelprofil versehen und mit einem untergeschraubten zusätzlichen Fach für Kreide, Stifte oder einen Schwamm schnell ablegen zu können. Die Tafelflächen sind in Spezial-Aluprofilen (Wandstärke 4 mm) eingefasst. Ein Ausgleichsgewicht wird über eine an der Rahmenkonstruktion verschweißte, kugelgelagerte Vollstahlwelle mit Stahlkettenrädern und einer Präzisionsrollenkette geführt. Der Sicherheits-Standbügel besteht aus kaltgeformten, vollverschweißten Stahlrundrohr.


Die Lineaturen sind für jede einzelne Tafelfläche frei wählbar. Weiterhin ist auch noch das Gestell in vielen verschiedenen RAL Farben erhältlich.

Die Lieferung erfolgt gebrauchsfertig montiert (Erdgeschoss)

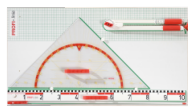
### EIGENSCHAFTEN

- fahrbar oder feststehend
- feucht/ trocken abwischbar
- höhenverstellbar
- mit Kreide beschreibbar
- magnethaftend
- RAL Farbe wählbar
- Auf Wunsch mit Lineatur lieferbar!

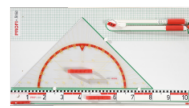
### Zubehör



Gerätetafel Deluxe II Profi Linie



Gerätetafel Basic II Profi Linie



Gerätetafel Basic Profi Linie



Robocolor-Champagne Kreide



Schulkreide ProfiLine



Tafellappen



Freistehend



Fahrbar



Manuell höhenverstellbar

Artikelnummer	M102STG
Montageart	Freistehend, Fahrbar
Einsatzbereich	Grundschule, Weiterführende Schule, Konferenzraum
Höhenverstellung	Manuell höhenverstellbar
Tafelart	Kontergewichtstafel
Eigenschaften	beschreibbar, magnethaftend, trocken abwischbar
Material	Stahl

---

Conen Produkte GmbH  
Conenstr. 4  
54497 Morbach-Gonzerath  
Germany

T +49 6533 75-100  
F +49 6533 75-600  
E [info@conen-produkte.de](mailto:info@conen-produkte.de)  
[www.conen-produkte.de](http://www.conen-produkte.de)

© Copyright by Conen Produkte GmbH

18.03.2026  
Seite 2/2