

PY1-2512ES

PRODUKTDATENBLATT  
WWW.CONEN-PRODUKTE.DE

## PYLONENTAFEL, SCHULTAFEL MIT EINER TAFELFLÄCHE AUS PREMIUM STAHEMAILLE, SERIE PY1 E

B/H: 250X120 CM, SCHWARZ



### PRODUKTBESCHREIBUNG

Die Pylonentafel ist geräuscharm, leicht und bequem auf jede Höhe anpassbar. Egal ob Lehrer oder Schüler, Lernen findet auf Augenhöhe statt. Sie behält Beschreibbarkeit und Magnethaftbarkeit dank der langlebigen Stahlemaille auch nach jahrelanger Verwendung.


Zusätzlich sind die Kanten und Mittelkanten der Tafelfläche wasserdicht mit natureloxiertem Aluminium eingefasst und die ECKKAPPEN sind aus ABS-Kunststoff gefertigt.

(Zur Montage an Leichtbauwänden nehmen Sie bitte im Vorfeld Kontakt zu uns auf.)  
Der Höhenverstell-Mechanismus ist wartungsfrei.


### Zubehör



Tafelschwamm, feinporig, saugstark und reißfest




Geodreieck, Geometrie-Dreieck der Serie Profi Linie




Zeichendreieck der Serie Profi Linie



Zeichenlineal dm + cm Teilung, Profi Linie



Gerätetafel Deluxe II Profi Linie



Gerätetafel Basic II Profi Linie

### EIGENSCHAFTEN

- Stahlemaille schwarz
- magnethaftend und mit Kreide beschreibbar, feucht abwischbar
- Pylonenhöhe: 260 cm (Raumhöhe mind. 265 cm)
- Stellbereich von 30cm (ab Oberkante Boden) bis Oberkante Pylone
- Kanten der Tafelfläche wasserdicht eingefasst mit schraublosen, abgerundeten Alu-Top-Profilen aus natureloxiertem Aluminium
- Mittelfläche: Trägerplatte aus melaminharzbeschichteter E1-Platte, Flügel (Wabenplatte)
- Tafelcken abgedeckt durch profilübergreifende, gerundete ECKKAPPEN aus ABS-Kunststoff
- Auf Wunsch mit Lineatur lieferbar!



Wandmontiert



Manuell höhenverstellbar

|                  |   |               |
|------------------|---|---------------|
| Artikelnummer    | PY1-2512ES                                      |               |
| Tafelfläche      | 2500 mm - 1200 mm                               | 98.4" - 47.2" |
| Montageart       | Wandmontiert, Massive Wände                     |               |
| Einsatzbereich   | Grundschule, Weiterführende Schule              |               |
| Höhenverstellung | Manuell höhenverstellbar                        |               |
| Tafelart         | Pylonentafel                                    |               |
| Eigenschaften    | beschreibbar, magnethaftend, trocken abwischbar |               |
| Material         | Stahlemaile                                     |               |

---

Conen Produkte GmbH  
Conenstr. 4  
54497 Morbach-Gonzerath  
Germany

T +49 6533 75-100  
F +49 6533 75-600  
E [info@conen-produkte.de](mailto:info@conen-produkte.de)  
[www.conen-produkte.de](http://www.conen-produkte.de)

© Copyright by Conen Produkte GmbH

18.03.2026  
Seite 2/2