

M102EG

PRODUKTDATENBLATT
WWW.CONEN-PRODUKTE.DE

KLAPPSCHIEBETAFEL SCHULTAFEL AUS PREMIUM STAHEMAILLE, SERIE M-EG

MF: 200X100 CM FF: 100X100 CM, FAHRBAR



PRODUKTBE SCHREIBUNG

Unsere Klappschiebetafel aus Premium Stahlemaillie ist dank ihrer vier Rollen, davon zwei feststellbar, mobil einsetzbar. Diese Klappschiebetafel ist aber auch in einer feststehenden Variante erhältlich. Insgesamt fünf Tafelflächen bieten genug Platz für Ihren Tafelaufschrieb. Die Tafelflächen ist in verschiedenen Maßen bestellbar. Die Tafel ist höhenverstellbar in einem Höhenstellbereich von 160 bis 225 cm (Oberkante).

Die Schreibfläche ist mit emailliertem Stahlblech beschichtet, magnethaftend und mit Kreide beschreibbar. Schauen Sie sich gerne in unserem großen Sortiment von Kreide und Magneten um!

Die Trägerplatte ist aus melaminharzbeschichteter E1-Spanplatte nach DIN 68765 gefertigt und 16mm stark. Die Kanten der Tafelfläche sind wasserdicht eingefasst und mit verschraubten, abgerundeten U-Profilen aus natureloxiertem Aluminium versehen.

Alle Tafelcken sind abgedeckt durch profilübergreifende, gerundete Eckkappen aus ABS-Kunststoff. Die Mittelfläche ist zusätzlich mit einer Ablage aus natureloxiertem, gerundetem Alu-Winkelprofil versehen und mit einem untergeschraubten zusätzlichen Fach für Kreide, Stifte oder einen Schwamm schnell ablegen zu können. Die Tafelflächen sind in Spezial-Aluprofilen (Wandstärke 4 mm) eingefasst. Ein Ausgleichsgewicht wird über eine an der Rahmenkonstruktion verschweißte, kugelgelagerte Vollstahlwelle mit Stahlkettenrädern und einer Präzisionsrollenkette geführt. Der Sicherheits-Standbügel besteht aus kaltgeformten, vollverschweißten Stahlrundrohr.


Die Lineaturen sind für jede einzelne Tafelfläche frei wählbar. Weiterhin ist auch noch das Gestell in vielen verschiedenen RAL Farben erhältlich.

Die Lieferung erfolgt gebrauchsfertig montiert (Erdgeschoss)

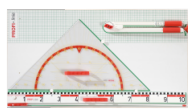
EIGENSCHAFTEN

- fahrbar oder feststehend
- feucht/ trocken abwischbar
- höhenverstellbar
- mit Kreide beschreibbar
- magnethaftend
- RAL Farbe wählbar
- Auf Wunsch mit Lineatur lieferbar!

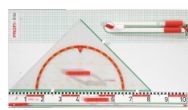
Zubehör



Gerätetafel Deluxe II Profi Linie



Gerätetafel Basic II Profi Linie



Gerätetafel Basic Profi Linie



Robocolor-Champagne Kreide



Schulkreide ProfiLine



Tafellappen



Freistehend



Fahrbar



Manuell höhenverstellbar

Artikelnummer	M102EG	
Tafelfläche	4000 mm - 2250 mm	157.5" - 88.6"
Breite	4000 mm	157.5"
Höhe	2250 mm	88.6"
Gewicht	170 kg	374.8 lbs
Montageart	Freistehend, Fahrbar	
Einsatzbereich	Grundschule, Weiterführende Schule, Konferenzraum	
Höhenverstellung	Manuell höhenverstellbar	
Tafelart	Kontergewichtstafel	
Eigenschaften	beschreibbar, magnethaftend, trocken abwischbar	
Material	Stahlemaille	

Conen Produkte GmbH
Conenstr. 4
54497 Morbach-Gonzerath
Germany

T +49 6533 75-100
F +49 6533 75-600
E info@conen-produkte.de
www.conen-produkte.de

© Copyright by Conen Produkte GmbH

18.03.2026
Seite 2/2